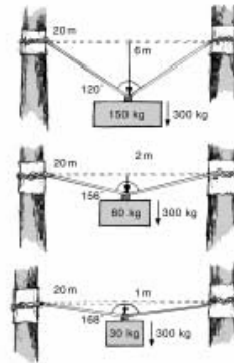



### Abläufe/Vorschriften

<b>Seilart</b>	<ul style="list-style-type: none"> <li>o Statisches Nylonseil für alle Bauten</li> </ul>
<b>Belastung</b>	<ul style="list-style-type: none"> <li>o Nicht zu stark spannen, je straffer desto schwächer</li> <li>o Maximumbelastung einzelner Verbindungsteile gleich hoch</li> </ul>
<b>Seilpflege</b>	<ul style="list-style-type: none"> <li>o Trocken</li> <li>o Sauber</li> <li>o Richtig aufgerollt</li> </ul>
<b>Abseilen</b>	<ul style="list-style-type: none"> <li>o Nein</li> <li>o Ausnahme: Nur mit Spezialist nach J+S</li> </ul>
<b>Klettern</b>	<ul style="list-style-type: none"> <li>o Nur an Kletterwand mit Kenner (Nicht auf Wanderung)</li> </ul>
<b>Sicherung</b>	<ul style="list-style-type: none"> <li>o Wichtiges ist immer <b>doppelt gesichert</b> (Sicherungsseil)</li> </ul>
<b>Anwendung</b>	<ul style="list-style-type: none"> <li>o Keine Seil auf Seil Verbindung</li> <li>o <b>Karabiner u. Bandschlingen</b> verwenden</li> </ul>
<b>Check</b>	<ul style="list-style-type: none"> <li>o Doppelcheck zwingend (wichtige Knöpfe, Gestältli, ...)</li> <li>o Vor Bautenfreigabe Kontrolle durch Leiter</li> </ul>
<b>Lagerbau</b>	<ul style="list-style-type: none"> <li>o 1 Chef koordiniert (Unterchefs)</li> <li>o Abbau umgekehrt von Aufbau (Kein Abbruch)</li> </ul>
<b>Gefahren</b>	<ul style="list-style-type: none"> <li>o Fallende Gegenstände</li> <li>o Hitze</li> <li>o Kleider / Schuhe anpassen</li> <li>o Unbeaufsichtigte Kinder / Jugendliche</li> <li>o Klettern an Bauten / Masten</li> </ul>




### Röllelibahn und Seilbrücke

<b>Material</b>	<ul style="list-style-type: none"> <li>o Statisches Nylonseil verwenden</li> <li>o Karabiner mit Schraubverschluss</li> <li>o Rollen mit geschlossenem Haken</li> <li>o Bandschlingen</li> <li>o Seilschoner mit Klettverschluss</li> </ul>
<b>Konstruktion</b>	<ul style="list-style-type: none"> <li>o Seil mit Augen u. Händen auf Beschädigung untersuchen</li> <li>o Unabhängiges <b>Sicherungsseil</b></li> <li>o Klettergestältli direkt mit Sicherungsseil (2. Verbindung)</li> <li>o Bestes Seil ist Sicherungsseil</li> <li>o Keine Scharfe Kanten</li> <li>o Vier-Augen-Prinzip</li> <li>o Immer <b>Bremse</b> (Querseil m. Karabiner verbinden)</li> </ul>

<b>Knöpfe</b>	<ul style="list-style-type: none"> <li>o Mastwurf-Seilspanner-Schiffer</li> <li>o Gardabremse-Konstruktion</li> <li>o Prusikschleufe mit dünnem Seil</li> </ul>	
<b>Benützung</b>	<ul style="list-style-type: none"> <li>o Nur 1 Person</li> <li>o Kein Benützungszwang</li> <li>o Nicht auf Seile treten</li> <li>o Test mit schwerstem Leiter</li> <li>o Hände weg von Tragseil</li> </ul>	

### Blachenkonstruktionen

<b>Befestigung</b>	<ul style="list-style-type: none"> <li>o Mastwurf um Ecken – Umklappen – 2. Zusammenbinden</li> <li>o Knäuel (Ball) in Blachenmitte</li> <li>o Umwickeln von Holzdreieck</li> <li>o Nicht an Ösen</li> <li>o <b>2. tragendes Seil / Verbindung</b></li> </ul>	
<b>Verstärkung</b>	<ul style="list-style-type: none"> <li>o Blachen liegen auf Seile</li> <li>o Seile in Ösen schlaufen</li> <li>o Ecken verknüpfen</li> </ul>	
<b>Abspannen</b>	<ul style="list-style-type: none"> <li>o Stangen / Holz unterstellen</li> <li>o Keine Zelteinheiten verwenden</li> <li>o Tragende Verlängerungen an Pflöcken befestigen</li> <li>o Seil Zick-Zack an Blachenende</li> <li>o Gefälle beachten</li> </ul>	

### Turm

<b>Stabilität</b>	<ul style="list-style-type: none"> <li>o Dreiecke bilden (alle Seiten, ausser gegenüberliegende)</li> <li>o Zug- und druckfeste Verbindung oder</li> <li>o 2 zugfeste Verbindungen</li> <li>o Fuss mind. 30 cm eingraben</li> </ul>
<b>Verhältnis</b>	<ul style="list-style-type: none"> <li>o Höhe zu Breite max. 3:1, sonst abspannen</li> </ul>
<b>Geländer</b>	<ul style="list-style-type: none"> <li>o Ab 3 Meter Turmhöhe, Geländer 1m hoch u. 3 Querlatten</li> </ul>
<b>Verbindungen</b>	<ul style="list-style-type: none"> <li>o Kreisbund (Kreuzbund)</li> <li>o Gewindestangen 14mm mit grossen Unterlagsscheiben</li> <li>o Keine Bundeisen o. Schrauben</li> <li>o Keine Nägel (Ausnahme Boden)</li> <li>o Strickleiter (Eschenholz 3cm/50cm)</li> <li>o Bauleiter</li> </ul>
<b>Leiter</b>	<ul style="list-style-type: none"> <li>o Nie nageln</li> <li>o Binden (evtl. Schrauben)</li> <li>o Doppellatten möglich (Nie Dachlatten)</li> </ul>

